


EO-J

DISKRÉTNÍ RUŠIČKA SIGNÁLU

Diskrétní rušička signálu EO-J ruší mobilní a Wi-Fi sítě v dosahu, a to včetně 5G. Ochrání vás také před odposlechy, které vysílají na těchto frekvencích a sledováním polohy. Díky konstrukci bez externích antén nepřitahuje nežádoucí pozornost. Zajistí tak nenápadnou ochranu kanceláří před únikem citlivých informací.

*Dosah rušičky je např. pro místnost 10-30 m².


*Záleží na okolních vlivech vysílačů, pokud disponujete větším prostorem, doporučuji konzultovat s námi individuálně počet kusů.



- > Ruší všechny běžně používaná pásma lokálních mobilních sítí, a to včetně 5G.
- > Blokuje využívání dvou nejpoužívanějších frekvencí Wi-Fi a tím znemožňuje přenášení zvuku a obrazu pomocí skrytých Wi-Fi kamer.
- > Chrání proti odposlechu bezdrátovými Bluetooth sluchátky.
- > Znemožňuje přenos dat přes GSM, LTE a 5G sítě.
- > Díky své konstrukci zcela diskrétní a nepoutá nežádoucí pozornost.



Zabraňuje před dposlechem bezdrátovými bluetooth sluchátky



Chrání před sledováním polohy



EO-J ruší mobilní a Wi-Fi sítě včetně 2G, 3G, 4G a 5G signálu

EO-J

TIP: Pro dosažení vysokého stupně ochrany doporučujeme používat v kombinaci s rušičkou odposlechů PRIME. Skutečně komplexní ochranu před pořízením zvukových záznamů získáte zakoupením rušičky odposlechů PRIME+. Ta v sobě kombinuje technologie rušičky odposlechů spolu s rušičkou signálu.

Intuitivní a snadné použití

Rušičku snadno zapojíte do zásuvky a stisknutím tlačítka zapnete rušení signálu v dosahu. Opětovným stisknutím tlačítka rušení kdykoliv vypnete.

Rušička je kalibrována pro použití v České republice a Evropské Unii. Pokud si přejete frekvence individuálně konfigurovat, neváhejte nás kontaktovat. Produkt je prodáván ve zvláštním režimu. Více informací naleznete v sekci 9 našich obchodních podmínek.

Rušička dokáže rušit následující:

Ruší dostupné mobilní operátory ve Vaši zemi, dále GPS, Wi-fi 2,4 GHz a 5 GHz. Přesnější frekvence se nastavují při zadání objednávky a po konzultaci s klientem. Produkt je prodáván ve zvláštním režimu – více informací naleznete v sekci 9 našich obchodních podmínek.


- ✓ Důvěrné konverzace.
- ✓ Zasedací místnosti.
- ✓ Důležitá jednání.

Parametry



Dosah

10 - 30 m2



Napájecí zdroj

50-60 Hz



Napětí

12 V



Bezpečnostní informace

Ujistěte se, že napájecí napětí odpovídá napětí uvedenému v dokumentaci.

Prosím dodržujte následující bezpečnostní opatření:

- Vyhněte se kontaktu s vodou a prostorům s vysokou vlhkostí. Zařízení by nemělo být vystaveno vodě, a to jak kapající tak stříkající. Pro čištění výrobku používejte pouze suché materiály. Zařízení chraňte také před deštěm.
- Zařízení nepoužívejte v extrémních teplotách, doporučujeme používat v prostředí s teplotou mezi 0° a 45°. Neinstalujte zařízení v blízkosti zdrojů tepla.
- Vyhněte se kontaktu s částmi, které jsou určeny pro vedení elektrického proudu. Žádným způsobem neodstraňujte kryt ani obal výrobku, neboť se vystavujete riziku úrazu elektrickým proudem.
- V případě, že je na výrobku větrací otvor, nesmí být blokován. Používejte pouze určené příslušenství, které dodává výrobce.
- Nepokládejte zařízení na jiné elektronické zařízení a neodkládejte další elektronická zařízení na toto zařízení.
- Nepřikládejte příliš blízko svých uší. Zařízení vysílá vysoké frekvenční zvuky, můžete si poškodit váš sluch. Dlouhodobé používání zařízení při vysoké hlasitosti může způsobit poškození sluchu, proto vždy používejte pouze v nezbytných případech a v patřičné hlasitosti.
- Neporušujte žádným způsobem napájecí kabel. V případě, že je napájecí kabel mechanicky poškozený, přestaňte jej používat. Mechanicky poškozené kabely, prasklá izolace nebo roztřepení představuje nebezpečí zásahu elektrickým proudem a vzniku požárů.
- Případný servis zařízení svěťte kvalifikovanému personálu a nepokoušejte se zařízení opravit sami.
- Zařízení je z hořlavých materiálů, nikdy jej tedy nepřibližujte k otevřenému ohni.
- Elektrická zástrčka musí zůstat snadno dostupná pro případ nouzového vypnutí. Zásuvky, kde je zařízení zapojeno, nepřetěžujte.

Důležité body k rušičce signálu

Pokud máte více zařízení EO-J, musí být v místnosti vzdálena od sebe 2-3 metry. Pokud budou umístěny vedle sebe, je možné, že začnou blokovat mobilní signál.

Po zapnutí zařízení EO-J začne mobilní signál po 1-2 minutách klesat, záleží však také na softwaru telefonu. Smartphone může stále ukazovat, že má 5G a plný signál, ale nikdo se k němu již nebude schopen dostat.

Frekvence nastavujeme podle mezinárodní databáze, která obsahuje frekvence downlinku operátorů. Může se stát, že mobilní operátor přidá frekvence downlinku, ale neaktualizoval je. Doporučujeme tyto hodnoty zkontrolovat prostřednictvím chytrého telefonu a nainstalovat aplikaci "Network Cell Info & Wifi". Tato aplikace zobrazí konkrétní downlink, který je stále funkční. Na základě toho jsme schopni znovu nastavit EO-J nebo přidat další EO-J, který tyto frekvence downlinku zruší.

Upozorňujeme, že na střeše budovy, kde budete testovat zařízení EO-J, se může nacházet anténa BTS mobilního operátora. V takovém případě nebude rušička signálu účinně fungovat. Proto doporučujeme rozmístit několik zařízení PRIME+ po místnosti ve vzdálenosti 2-3 metry od sebe.

BTS mobilního operátora může být v dané oblasti poměrně silná. V tomto případě bude nutné použít v místnosti více zařízení EO-J, rozmístěných ve vzdálenosti 2-3 metry od sebe. Z tohoto důvodu uvádíme různé velikosti rušení 10-30 m2 na zařízení.

Více informací:



+420 774 429 006

sales@eo-security.cz

